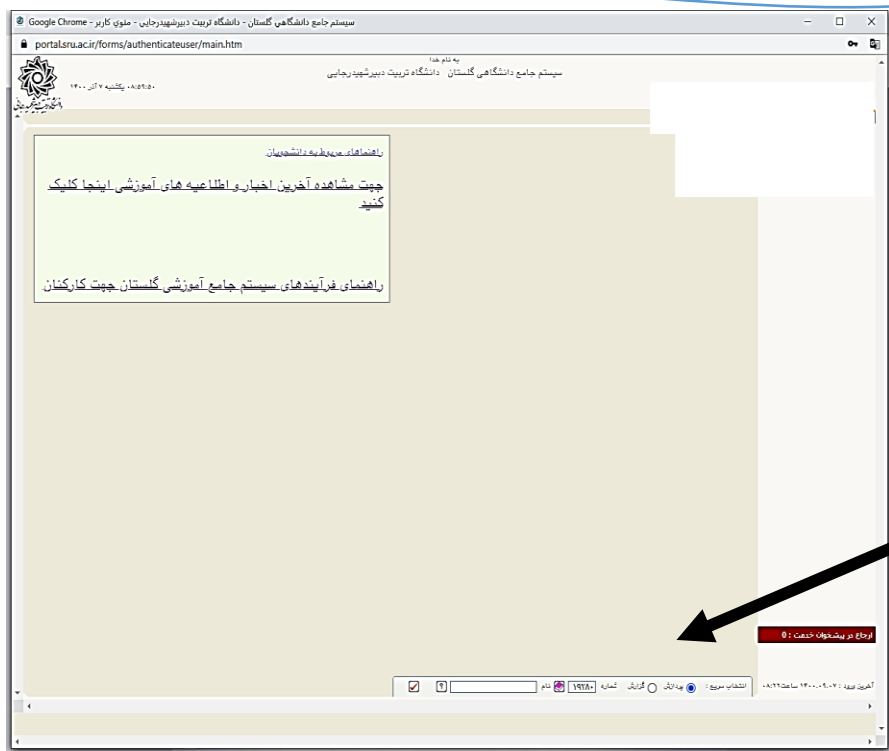


# راهنمای دانشجویان متقاضی خوابگاه مقطع کارشناسی ورودی های ۹۸ به قبل مقطع دکتری تمامی ورودی ها



## گام اول

### تکمیل اطلاعات خوابگاهی دانشجو



ورود به سیستم جامع دانشگاهی گلستان

مرحله ۱

انتخاب پردازش ها

مرحله ۲

شماره ۱۹۲۸۰ وارد کنید

مرحله ۳

کلیک بر روی علامت

مرحله ۴

شماره دانشجویی خود را وارد کرده

مرحله ۵

کلیک بر روی گزینه جستجو در پایین صفحه

مرحله ۶

چنانچه اطلاعات فوق مورد تایید می باشد از کشوی مربوطه گزینه بله را انتخاب نموده

مرحله ۷

کلیک بر روی گزینه اعمال تغییرات در پایین صفحه

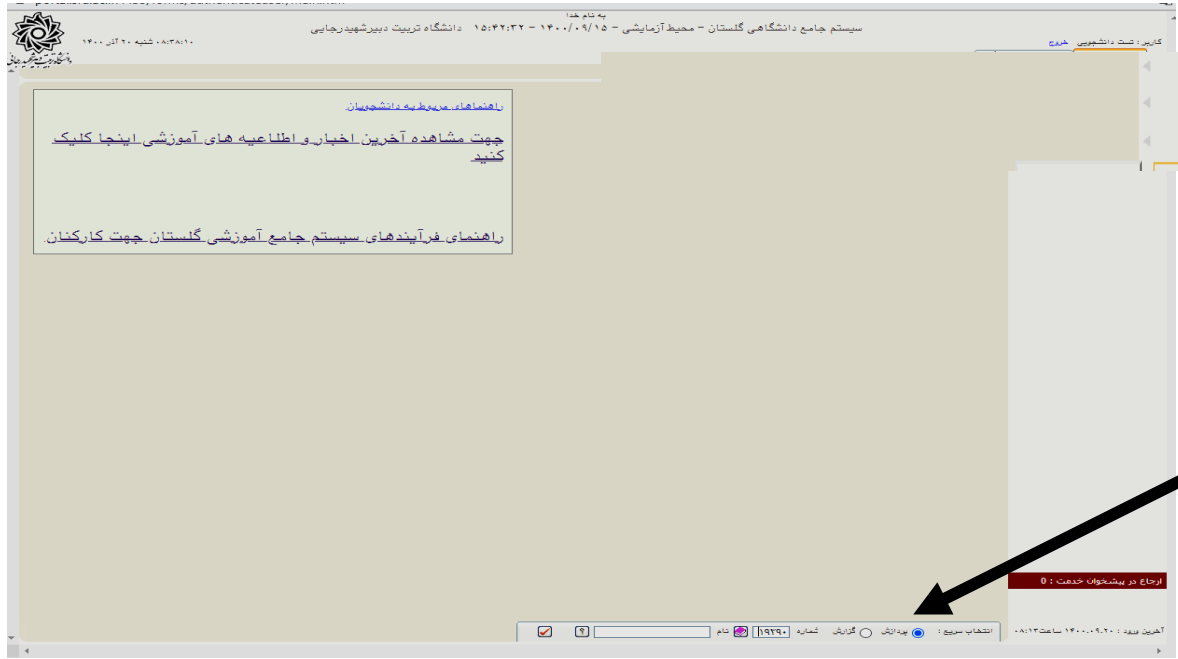
مرحله ۸

در این مرحله اطلاعات محل سکونت دانشجو ثبت گردیده و پس از بررسی واحراز صحت اطلاعات توسط کارشناس امور خوابگاهها مراحل بعدی فعال می گردد.

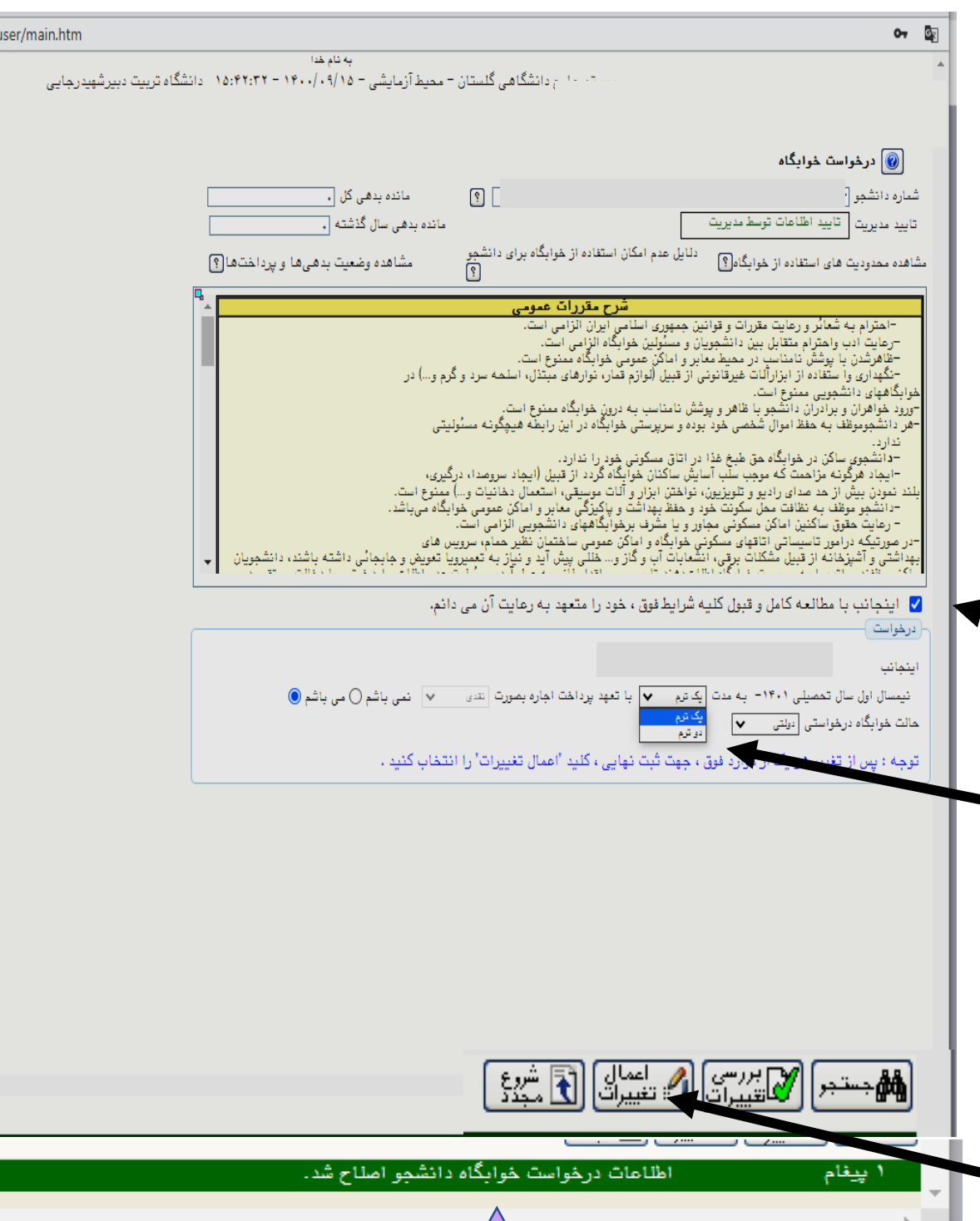


# گام دوم

## درخواست خوابگاه



مرحله ۱ ورود به سیستم جامع دانشگاهی گلستان



مرحله ۲ انتخاب پردازش ها

مرحله ۳ شماره ۱۹۲۹۰ وارد کنید

مرحله ۴ کلیک بر روی علامت ✓

مرحله ۵ در پنجره باز شده شماره دانشجویی خود را وارد کرده

مرحله ۶ کلیک بر روی گزینه جستجو در پایین صفحه

مرحله ۷ چنانچه مشخصات خود صحیح می باشد شرح مقررات خوابگاهها را به طور کامل مطالعه نموده

مرحله ۸ تایید قبول متعهد به کلیه قوانین

مرحله ۹ سپس در فیلد درخواست از کشوی مدت یک ترم را انتخاب نموده

مرحله ۱۰ و سپس حالت خوابگاه را بر روی دولتی قرار داده و گزینه می باشم را انتخاب نمایید

مرحله ۱۱ کلیک بر روی گزینه اعمال تغییرات در پایین صفحه

در نهایت مشاهده نوار منوی سبز رنگ حاوی پیغام اطلاعات درخواست خوابگاه دانشجو اصلاح شد

در این مرحله درخواست متقاضی خوابگاه ثبت گردیده و پس از بررسی و تایید کارشناس امور خوابگاهها مرحله بعدی (انتخاب اتاق ها) فعال می گردد



توجه

توجه

مطابق اطلاعیه دانشگاه تا این  
مرحله فقط اطلاعات دانشجویان  
ورودی ۹۸ به قبل، متقاضی  
خوابگاه در سیستم ثبت گردیده  
و هیچ تعهدی مبنی بر انتساب اتاق  
به دانشجو نمی باشد



پیامبر مهربان!  
هکس بر رانش فویس افور  
لس بر هدایت اش نیفور  
جز بر روی اش از فدانیفور  
میزان الحکمه  
جلد ۸ صفحه ۱۱۷